


**ETXEBIZITZA BABESTU HASIAK URTEKA ETA LURRALDEKA
VIVIENDAS PROTEGIDAS INICIADAS SEGÚN AÑO POR TERRITORIOS HISTÓRICOS**

BOE sust. Pribatua VPO pr. Privada	2005	2006	2007	2008	2009	2010	2011	2012	2013
Araba / Álava	884	2.822	1.951	1.824	1.413	1.175	782	147	0
Bizkaia	908	898	1.040	790	595	690	878	1.086	720
Gipuzkoa	412	556	1.216	621	557	979	891	322	333
Guztira/Total	2.204	4.276	4.207	3.235	2.565	2.844	2.551	1.555	1.053
BOE Saileko Kontzer. VPO concert. Dpto.	2005	2006	2007	2008	2009	2010	2011	2012	2013
Araba / Álava	773	88	896	658	90	256	92	42	0
Bizkaia	508	330	105	383	28	384	889	184	294
Gipuzkoa	354	128	94	517	256	272	131	180	89
Guztira/Total	1.635	546	1.095	1.558	374	912	1.112	406	383
BOE Saila VPO Departamento	2005	2006	2007	2008	2009	2010	2011	2012	2013
Araba / Álava									0
Bizkaia									83
Gipuzkoa									0
Guztira/Total	0	0	0	0	0	0	0	0	83
BOE Guztira VPO Total	2005	2006	2007	2008	2009	2010	2011	2012	2013
Araba / Álava	1.657	2.910	2.847	2.482	1.503	1.431	874	189	0
Bizkaia	1.416	1.228	1.145	1.173	623	1.074	1.767	1.270	1.097
Gipuzkoa	766	684	1.310	1.138	813	1.251	1.022	502	422
Guztira/Total	0	0	0	4.793	2.939	3.756	3.663	1.961	1.519
EESS Saila VVSS Departamento	2005	2006	2007	2008	2009	2010	2011	2012	2013
Araba / Álava	0	0	0	0	0	86	0	0	0
Bizkaia	0	280	26	44	0	146	0	0	32
Gipuzkoa	84	8	108	0	0	161	0	0	0
Guztira/Total	84	288	134	44	0	393	0	0	32
EESS sust. Pribatua VVSS pr. Privada	2005	2006	2007	2008	2009	2010	2011	2012	2013
Araba / Álava	609	0	456	454	0	176	205	0	0
Bizkaia	60	88	0	80	0	148	101	40	121
Gipuzkoa	64	16	0	269	91	129	85	20	0
Guztira/Total	733	104	456	803	91	453	391	60	121
EESS Guztira VVSS Total	2005	2006	2007	2008	2009	2010	2011	2012	2013
Araba / Álava	609	0	456	454	0	262	205	0	0
Bizkaia	60	368	26	124	0	294	101	40	153
Gipuzkoa	148	24	108	269	91	290	85	20	0
Guztira/Total	817	392	590	847	91	846	391	60	153
Etxebizitza Tasatu Autonomikoak Viviendas Tasadas Autonómicas	2005	2006	2007	2008	2009	2010	2011	2012	2013
Araba / Álava					0	14	0	0	0
Bizkaia					0	0	60	289	193
Gipuzkoa					37	0	76	15	68
Guztira/Total	0	0	0	0	37	14	136	304	261
Total Viviendas Sujetas a Calificación Administrativa Gobierno Vasco Eusko Jaurlaritzaren administrazio- sailkapena duten etxebizitzak guztira	2005	2006	2007	2008	2009	2010	2011	2012	2013
Araba / Álava	2.266	2.910	3.303	2.936	1.503	1.707	1.079	189	0
Bizkaia	1.476	1.596	1.171	1.297	623	1.368	1.928	1.599	1.443
Gipuzkoa	914	708	1.418	1.407	941	1.541	1.183	537	490
Guztira/Total	4.656	5.214	5.892	5.640	3.067	4.616	4.190	2.325	1.933



**EUSKO JAURLARITZAREN KALIFIKAZIOAREN MENPE EZ DAUDEN ETXEBIZITZA TASATUAK
ETA ZUKIDURA BIZITOKIAK, HAINBAT ITURRIEN BITARTEZ ZENBATETSIK
VIVIENDAS TASADAS Y ADAS NO SUJETAS A CALIFICACIÓN G.VASCO Y ESTIMADAS EN
BASE A DISTINTAS FUENTES**

Zuzkidurako bizitokiak Aloj. Dotacionales	2005	2006	2007	2008	2009	2010	2011	2012	2013(*)
Araba / Álava		0	123	0	0	0	0	91	0
Bizkaia		0	24	32	0	0	57	0	0
Gipuzkoa		125	214	71	0	0	53	0	47
Guztira/Total	0	125	361	103	0	0	110	91	47

Udal etxebizitza tasatuak alokairuan Viv. Tasadas municipales en alquiler	2005	2006	2007	2008	2009	2010	2011	2012	2013(*)
Araba / Álava			12	0	0	0	0	0	0
Bizkaia			31	0	0	0	0	0	0
Gipuzkoa			57	0	0	0	0	0	0
Guztira/Total	0	0	100	0	0	0	0	0	0

Udal etxebizitza tasatuak jabetzan Viv. tasadas municipales en propiedad	2005	2006	2007	2008	2009	2010	2011	2012	2013(*)
Araba / Álava			169	9	0	13	0	0	0
Bizkaia			292	163	99	282	126	0	18
Gipuzkoa			496	344	30	55	114	4	0
Guztira/Total	0	0	957	516	129	350	240	4	18

Eusko Jaurlaritzaren administrazio-sailkapena ez daukaten etxebizitzak, guztira (beste bitarteko batzuekin zenbatetsiak). Total Viviendas y ADAS no Sujetas a Calificación Administrativa Gobierno Vasco	2005	2006	2007	2008	2009	2010	2011	2012	2013(*)
Araba / Álava	0	0	304	9	0	13	0	91	0
Bizkaia	0	0	347	195	99	282	183	0	18
Gipuzkoa	0	125	767	415	30	55	167	4	47
Guztira/Total	0	125	1.418	619	129	350	350	95	65

Guztira BOE+EES+ZB+UET Total VPO+VVSS+AD+VTM	2005	2006	2007	2008	2009	2010	2011	2012	2013
Araba / Álava	2.266	2.910	3.607	2.945	1.503	1.720	1.079	280	0
Bizkaia	1.476	1.596	1.518	1.492	722	1.650	2.111	1.599	1.461
Gipuzkoa	914	833	2.185	1.822	971	1.596	1.350	541	537
Guztira/Total	4.656	5.339	7.310	6.259	3.196	4.966	4.540	2.420	1.998

(*) Hirugarren hiruhilabeteko datuak/Datos de tercer trimestre

Iturria: BOE behin-behineko eta behin betiko kalifikazioak eta EE SS zuinketa-akta eta behin-behineko onarpen-akta

Fuente: calificaciones provisionales y definitivas de VPO y actas de replanteo y de recepción provisional de viviendas sociales

Azkenengo eguneratzea 2014/01/14 - Última actualización a 14/01/2014

**ETXEBIZITZA LIBREA HASIAK URTEKA ETA LURRALDEKA
VIVIENDAS LIBRES INICIADAS SEGÚN AÑO POR TERRITORIOS HISTÓRICOS**

EL / VL	2005	2006	2007	2008	2009	2010	2011	2012(**)	2013(***)
Araba / Álava	3.185	2.954	2.567	1.006	618	628	473	414	
Bizkaia	3.760	3.481	4.846	2.554	1.206	930	2.025	1.060	
Gipuzkoa	5.042	3.380	3.856	2.643	2.031	1.014	2.306	899	
Guztira/Total	11.987	9.815	11.269	6.203	3.855	2.572	4.804	2.373	0

Iturria: Fomento Ministerioa

Fuente: Ministerio de Fomento

2008ko eta 2009ko etxebizitza librearen datuak zuzendu dira/Los datos de vivienda libre de 2008 y 2009 se han corregido

(***)Ez dago daturik/ No hay datos

(**) 2012ko hirugarren hiruhilabeteko datuak/Datos de tercer trimestre 2012



**EKIMEN PUBLIKOAK HASITAKO BABESTUTAKO ETXEBIZITZAK URTEKA ETA LURRALDEKA
VIVIENDAS PROTEGIDAS INICIADAS DE INICIATIVA PÚBLICA SEGÚN AÑO POR TT HH**

VISESA

BOE Visesa VPO Visesa	2005	2006	2007	2008	2009	2010	2011	2012	2013
Araba / Álava	689	0	802	658	0	256	56	42	0
Bizkaia	271	171	20	314	0	384	763	184	266
Gipuzkoa	104	94	94	517	169	218	96	62	89
EAE / CAV	1.064	265	916	1.489	169	858	915	288	355

Sozialak Visesa Sociales Visesa	2005	2006	2007	2008	2009	2010	2011	2012	2013
Araba / Álava	609	0	456	454	0	176	189	0	0
Bizkaia	20	88	0	80	0	148	101	0	121
Gipuzkoa	48	0	0	225	68	102	32	0	0
EAE / CAV	677	88	456	759	68	426	322	0	121

Etxebizitza Tasatu Autonomikoak Viviendas Tasadas Autonómicas	2005	2006	2007	2008	2009	2010	2011	2012	2013
Araba / Álava					0	0	0	0	0
Bizkaia					0	0	60	0	190
Gipuzkoa					13	0	0	0	53
EAE / CAV	0	0	0	0	13	0	60	0	243

Visesa Guztira Visesa Total	2005	2006	2007	2008	2009	2010	2011	2012	2013
Araba / Álava	1.298	0	1.258	1.112	0	432	245	42	0
Bizkaia	291	259	20	394	0	532	924	184	577
Gipuzkoa	152	94	94	742	250	320	128	62	142
EAE / CAV	1.741	353	1.372	2.248	250	1.284	1.297	288	719

SAILA / DEPARTAMENTO

BOE Saileko Kontzer. VPO concert. Dpto.	2005	2006	2007	2008	2009	2010	2011	2012	2013
Araba / Álava	84	88	94	0	90	0	36	0	0
Bizkaia	237	159	85	69	28	0	126	0	28
Gipuzkoa	250	34	0	0	87	54	35	118	0
EAE / CAV	571	281	179	69	205	54	197	118	28


BOE Saila VPO Departamento	2005	2006	2007	2008	2009	2010	2011	2012	2013
Araba / Álava									0
Bizkaia									83
Gipuzkoa									0
EAE / CAV	0	0	0	0	0	0	0	0	83

EESS Saila VVSS Departamento	2005	2006	2007	2008	2009	2010	2011	2012	2013
Araba / Álava	0	0	0	0	0	86	0	0	0
Bizkaia	0	280	26	44	0	146	0	0	32
Gipuzkoa	84	8	108	0	0	161	0	0	0
EAE / CAV	84	288	134	44	0	393	0	0	32

EESS sust. Pribatua VVSS pr. Privada	2005	2006	2007	2008	2009	2010	2011	2012	2013
Araba / Álava	0	0	0	0	0	0	16	0	0
Bizkaia	40	0	0	0	0	0	0	40	0
Gipuzkoa	16	16	0	44	23	27	53	20	0
EAE / CAV	56	16	0	44	23	27	69	60	0

Etxebizitza Tasatu Autonomikoak Viviendas Tasadas Autonómicas	2005	2006	2007	2008	2009	2010	2011	2012	2013
Araba / Álava					0	14	0	0	0
Bizkaia					0	0	0	289	3
Gipuzkoa					24	0	76	15	15
EAE / CAV					24	14	76	304	18

Saila Guztira Departamento Total	2005	2006	2007	2008	2009	2010	2011	2012	2013
Araba / Álava	84	88	94	0	90	100	52	0	0
Bizkaia	277	439	111	113	28	146	126	329	146
Gipuzkoa	350	58	108	44	134	242	164	153	15
EAE / CAV	711	585	313	157	252	488	342	482	161




Total Viviendas Sujetas a Calificación Administrativa Gobierno Vasco Eusko Jaurlaritzaren administrazio-sailkapena duten etxebizitzak guztira	2005	2006	2007	2008	2009	2010	2011	2012	2013
Araba / Álava	1.382	88	1.352	1.112	90	532	297	42	0
Bizkaia	568	698	131	507	28	678	1.050	513	723
Gipuzkoa	502	152	202	786	384	562	292	215	157
Guztira/Total	2.452	938	1.685	2.405	502	1.772	1.639	770	880

**EUSKO JAURLARITZAREN KALIFIKAZIOAREN MENPE EZ DAUDEN ETXEBIZITZA TASATUAK
ETA ZUZKIDURA BIZITOKIAK, HAINBAT ITURRIEN BITARTEZ ZENBATETSIAK
VIVIENDAS TASADAS Y ADAS NO SUJETAS A CALIFICACIÓN G.VASCO Y EN BASE
A LA ESTADÍSTICA DE EDIFICACIÓN Y VIVIENDA**

Zuzkidurako bizitokiak Aloj. Dotacionales	2005	2006	2007	2008	2009	2010	2011	2012	2013(*)
Araba / Álava	0	0	123	0	0	0	0	91	0
Bizkaia	0	0	24	32	0	0	57	0	0
Gipuzkoa	0	125	214	71	0	0	53	0	47
EAE / CAV	0	125	361	103	0	0	110	91	47

Guztira ekimen publikoa Total iniciativa pública	2005	2006	2007	2008	2009	2010	2011	2012	2013
Araba / Álava	1.382	88	1.475	1.112	90	532	297	133	0
Bizkaia	568	698	155	539	28	678	1.107	513	723
Gipuzkoa	502	277	416	857	384	562	345	215	204
EAE / CAV	2.452	1.063	2.046	2.508	502	1.772	1.749	861	927

Iturria: BOEen behin behineko eta behin betiko kalifikazioak eta ESen hasierako akta eta behin behineko hartze agiria
Fuente: calificaciones provisionales y definitivas de VPO y actas de replanteo y de recepción provisional de viviendas sociales.
Azkenengo eguneratzea 2014/01/14 - Última actualización a 14/01/2014
(*) Hirugarren hiruhilabeteko datuak/Datos de tercer trimestre



**ALOKAIRUAN HASITAKO ETXEBIZITZAK URTEKA ETA LURRALDEKA
VIVIENDAS INICIADAS EN ALQUILER SEGÚN AÑO POR TERRITORIOS HISTÓRICOS**

BOE sust. Pribatua VPO pr. Privada	2005	2006	2007	2008	2009	2010	2011	2012	2013
Araba / Álava	489	0	0	14	0	0	0	0	0
Bizkaia	85	70	144	351	0	60	247	0	0
Gipuzkoa	40	100	617	66	60	70	0	0	0
Guztira/Total	614	170	761	431	60	130	247	0	0

BOE Saileko Kontzer. VPO concert. Dpto.	2005	2006	2007	2008	2009	2010	2011	2012	2013
Araba / Álava	0	0	0	64	0	0	0	0	0
Bizkaia	0	0	0	314	0	0	0	0	0
Gipuzkoa	0	0	0	517	25	0	48	0	0
Guztira/Total	0	0	0	895	25	0	48	0	0


BOE Guztira VPO Total	2005	2006	2007	2008	2009	2010	2011	2012	2013
Araba / Álava	489	0	0	78	0	0	0	0	0
Bizkaia	85	70	144	665	0	60	247	0	0
Gipuzkoa	40	100	617	583	85	70	48	0	0
Guztira/Total	614	170	761	1.326	85	130	295	0	0
	0	0	0						

EESS Saila VVSS Departamento	2005	2006	2007	2008	2009	2010	2011	2012	2013
Araba / Álava	0	0	0	0	0	86	0	0	0
Bizkaia	0	280	26	44	0	122	0	0	32
Gipuzkoa	84	8	108	0	0	161	0	0	0
Guztira/Total	84	288	134	44	0	369	0	0	32

EESS sust. Pribatua VVSS pr. Privada	2005	2006	2007	2008	2009	2010	2011	2012	2013
Araba / Álava	609	0	456	454	0	176	189	0	0
Bizkaia	60	88	0	80	0	148	101	0	0
Gipuzkoa	64	16	0	269	91	129	85	20	0
Guztira/Total	733	104	456	803	91	453	375	20	0

EESS Guztira VVSS Total	2005	2006	2007	2008	2009	2010	2011	2012	2013
Araba / Álava	609	0	456	454	0	262	189	0	0
Bizkaia	60	368	26	124	0	270	101	0	32
Gipuzkoa	148	24	108	269	91	290	85	20	0
Guztira/Total	817	392	590	847	91	822	375	20	32

Total Viviendas Sujetas a Calificación Administrativa Gobierno Vasco Eusko Jaurlaritzaren administrazio- sailkapena duten etxebizitzak	2005	2006	2007	2008	2009	2010	2011	2012	2013
Guztira									
Araba / Álava	1.098	0	456	532	0	262	189	0	0
Bizkaia	145	438	170	789	0	330	348	0	32
Gipuzkoa	188	124	725	852	176	360	133	20	0
Guztira/Total	1.431	562	1.351	2.173	176	952	670	20	32



**EUSKO JAURLARITZAREN KALIFIKAZIOAREN MENPE EZ DAUDEN ETXEBIZITZA TASATUAK
ETA ZUZKIDURA BIZITOKIAK, HAINBAT ITURRIEN BITARTEZ ZENBATETSIAK
VIVIENDAS TASADAS Y ADAS NO SUJETAS A CALIFICACIÓN G.VASCO Y EN BASE
A LA ESTADÍSTICA DE EDIFICACIÓN Y VIVIENDA**

Zuzkidurako bizitokiak Aloj. Dotacionales	2005	2006	2007	2008	2009	2010	2011	2012	2013(*)
Araba / Álava		0	123	0	0	0	0	91	0
Bizkaia		0	24	32	0	0	57	0	0
Gipuzkoa		125	214	71	0	0	53	0	47
Guztira/Total	0	125	361	103	0	0	110	91	47

Udal etxebizitza tasatuak alokairuan Viv. Tasadas municipales en alquiler	2005	2006	2007	2008	2009	2010	2011	2012	2013(*)
Araba / Álava			12	0	0	0	0	0	0
Bizkaia			31	0	0	0	0	0	0
Gipuzkoa			57	0	0	0	0	0	0
Guztira/Total	0	0	100	0	0	0	0	0	0


Eusko Jaurlaritzaren administrazio- sailkapena ez daukaten etxebizitzak, guztira (beste bitarteko batzurekin zenbatetsiak). Total Viviendas y ADAS no Sujetas a Calificación Administrativa Gobierno Vasco	2005	2006	2007	2008	2009	2010	2011	2012	2013(*)
Araba / Álava	0	0	135	0	0	0	0	91	0
Bizkaia	0	0	55	32	0	0	57	0	0
Gipuzkoa	0	125	271	71	0	0	53	0	47
Guztira/Total	0	125	461	103	0	0	110	91	47

Guztira BOE+EES+ZB+UET Total VPO+VVSS+AD+VTM	2005	2006	2007	2008	2009	2010	2011	2012	2013
Araba / Álava	1.098	0	591	532	0	262	189	91	0
Bizkaia	145	438	225	821	0	330	405	0	32
Gipuzkoa	188	249	996	923	176	360	186	20	47
Guztira/Total	1.431	687	1.812	2.276	176	952	780	111	79

Iturria: BOEen behin behineko eta behin betiko kalifikazioak eta ESen hasierako akta eta behin behineko hartze agiria
Fuente: calificaciones provisionales y definitivas de VPO y actas de replanteo y de recepción provisional de VVSS.

Azkenengo eguneratzea 2014/01/14 - Última actualización a 14/01/2014

(*) Hirugarren hiruhilabeteko datuak/Datos de tercer trimestre




ETXEBIZITZA BABESTU HASIAK URTEKA ETA EGITURAZKO ESKUALDEKA
VIVIENDAS PROTEGIDAS INICIADAS SEGÚN AÑO POR ÁREAS FUNCIONALES

BOE sust. Pribatua VPO pr. Privada	2005	2006	2007	2008	2009	2010	2011	2012	2013
Álava Central	884	2.722	1.951	1.824	1.373	1.135	742	131	0
Balmaseda-Zalla	0	0	32	72	60	0	0	0	0
Beasain-Zumarraga	0	51	84	0	126	89	37	164	0
Bilbao Metropolitano	377	724	459	453	124	369	838	1.009	595
Donostia-San Sebastián	209	369	581	134	164	729	737	157	293
Durango	168	42	0	153	318	245	0	0	96
Eibar	162	26	12	50	82	131	42	0	13
Gernika-Markina	29	26	471	36	93	12	0	0	0
Igorre	0	36	8	0	0	0	0	0	16
Laguardia	0	0	0	0	0	0	0	0	0
Laudio / Llodio	0	100	0	0	40	40	40	16	0
Arrasate-Bergara	75	60	279	261	128	0	75	0	12
Mungia	172	70	70	26	0	64	40	77	0
Tolosa	58	20	0	154	57	0	0	0	28
Zarautz-Azpeitia	70	30	260	72	0	30	0	1	0
EAE/CAV	2.204	4.276	4.207	3.235	2.565	2.844	2.551	1.555	1.053

BOE Saileko Kontzer. VPO concert. Dpto.	2005	2006	2007	2008	2009	2010	2011	2012	2013
Álava Central	701	4	672	658	90	256	36	0	0
Balmaseda-Zalla	0	0	0	0	0	0	0	0	0
Beasain-Zumarraga	6	0	0	0	25	0	0	0	0
Bilbao Metropolitano	450	244	73	314	2	186	837	184	294
Donostia-San Sebastián	304	94	94	48	231	272	96	118	0
Durango	0	0	20	24	26	198	0	0	0
Eibar	58	34	0	113	0	0	0	62	0
Gernika-Markina	0	86	12	0	0	0	52	0	0
Igorre	0	0	0	45	0	0	0	0	0
Laguardia	0	0	0	0	0	0	0	0	0
Laudio / Llodio	28	84	224	0	0	0	56	42	0
Arrasate-Bergara	44	0	0	356	0	0	0	0	0
Mungia	0	0	0	0	0	0	0	0	0
Tolosa	44	0	0	0	0	0	0	0	89
Zarautz-Azpeitia	0	0	0	0	0	0	35	0	0
EAE/CAV	1.635	546	1.095	1.558	374	912	1.112	406	383

BOE Sailea VPO Departamento	2005	2006	2007	2008	2009	2010	2011	2012	2013
Álava Central									0
Balmaseda-Zalla									0
Beasain-Zumarraga									0
Bilbao Metropolitano									83
Donostia-San Sebastián									0
Durango									0
Eibar									0
Gernika-Markina									0
Igorre									0
Laguardia									0
Laudio / Llodio									0
Arrasate-Bergara									0
Mungia									0
Tolosa									0
Zarautz-Azpeitia									0
EAE/CAV	0	0	0	0	0	0	0	0	83

BOE Guztira VPO Total	2005	2006	2007	2008	2009	2010	2011	2012	2013
Álava Central	1.585	2.726	2.623	2.482	1.463	1.391	778	131	0
Balmaseda-Zalla	0	0	32	72	60	0	0	0	0
Beasain-Zumarraga	6	51	84	0	151	89	37	164	0
Bilbao Metropolitano	827	968	532	767	126	555	1.675	1.193	972
Donostia-San Sebastián	513	463	675	182	395	1.001	833	275	293
Durango	168	42	20	177	344	443	0	0	96
Eibar	220	60	12	163	82	131	42	62	13
Gernika-Markina	29	112	483	36	93	12	52	0	0
Igorre	0	36	8	45	0	0	0	0	16
Laguardia	0	0	0	0	0	0	0	0	0
Laudio / Llodio	28	184	224	0	40	40	96	58	0
Arrasate-Bergara	119	60	279	617	128	0	75	0	12
Mungia	172	70	70	26	0	64	40	77	0
Tolosa	102	20	0	154	57	0	0	0	117
Zarautz-Azpeitia	70	30	260	72	0	30	35	1	0
EAE/CAV	3.839	4.822	5.302	4.793	2.939	3.756	3.663	1.961	1.519




EESS Saila									
VVSS Departamento	2005	2006	2007	2008	2009	2010	2011	2012	2013
Álava Central	0	0	0	0	0	86	0	0	0
Balmaseda-Zalla	0	0	0	0	0	0	0	0	0
Beasain-Zumarraga	0	0	38	0	0	0	0	0	0
Bilbao Metropolitano	0	265	0	44	0	146	0	0	32
Donostia-San Sebastián	42	8	70	0	0	70	0	0	0
Durango	0	15	26	0	0	0	0	0	0
Eibar	0	0	0	0	0	58	0	0	0
Gernika-Markina	0	0	0	0	0	0	0	0	0
Igorre	0	0	0	0	0	0	0	0	0
Laguardia	0	0	0	0	0	0	0	0	0
Laudio / Llodio	0	0	0	0	0	0	0	0	0
Arrasate-Bergara	42	0	0	0	0	0	0	0	0
Mungia	0	0	0	0	0	0	0	0	0
Tolosa	0	0	0	0	0	0	0	0	0
Zarautz-Azpeitia	0	0	0	0	0	33	0	0	0
EAE/CAV	84	288	134	44	0	393	0	0	32

EESS sust. Pribatua									
VVSS pr. Privada	2005	2006	2007	2008	2009	2010	2011	2012	2013
Álava Central	609	0	427	454	0	176	205	0	0
Balmaseda-Zalla	0	0	0	0	0	0	0	0	0
Beasain-Zumarraga	0	0	0	0	0	0	0	0	0
Bilbao Metropolitano	60	58	0	80	0	148	101	40	121
Donostia-San Sebastián	48	0	0	0	91	129	85	20	0
Durango	0	0	0	0	0	0	0	0	0
Eibar	0	16	0	75	0	0	0	0	0
Gernika-Markina	0	30	0	0	0	0	0	0	0
Igorre	0	0	0	0	0	0	0	0	0
Laguardia	0	0	0	0	0	0	0	0	0
Laudio / Llodio	0	0	29	0	0	0	0	0	0
Arrasate-Bergara	0	0	0	0	0	0	0	0	0
Mungia	0	0	0	0	0	0	0	0	0
Tolosa	16	0	0	44	0	0	0	0	0
Zarautz-Azpeitia	0	0	0	150	0	0	0	0	0
EAE/CAV	733	104	456	803	91	453	391	60	121

EESS Guztira									
VVSS Total	2005	2006	2007	2008	2009	2010	2011	2012	2013
Álava Central	609	0	427	454	0	262	205	0	0
Balmaseda-Zalla	0	0	0	0	0	0	0	0	0
Beasain-Zumarraga	0	0	38	0	0	0	0	0	0
Bilbao Metropolitano	60	323	0	124	0	294	101	40	153
Donostia-San Sebastián	90	8	70	0	91	199	85	20	0
Durango	0	15	26	0	0	0	0	0	0
Eibar	0	16	0	75	0	58	0	0	0
Gernika-Markina	0	30	0	0	0	0	0	0	0
(*)Ez dago daturik/ No hay datos	0	0	0	0	0	0	0	0	0
Laguardia	0	0	0	0	0	0	0	0	0
Laudio / Llodio	0	0	29	0	0	0	0	0	0
Arrasate-Bergara	42	0	0	0	0	0	0	0	0
Mungia	0	0	0	0	0	0	0	0	0
Tolosa	16	0	0	44	0	0	0	0	0
Zarautz-Azpeitia	0	0	0	150	0	33	0	0	0
EAE/CAV	817	392	590	847	91	846	391	60	153

Etxebizitza Tasatu Autonomikoak									
Viviendas Tasadas Autonómicas	2005	2006	2007	2008	2009	2010	2011	2012	2013
Álava Central					0	0	0	0	0
Balmaseda-Zalla					0	0	0	0	0
Beasain-Zumarraga					37	0	0	15	15
Bilbao Metropolitano					0	0	60	289	193
Donostia-San Sebastián					0	0	0	0	0
Durango					0	0	0	0	0
Eibar					0	0	0	0	0
Gernika-Markina					0	0	0	0	0
Igorre					0	0	0	0	0
Laguardia					0	14	0	0	0
Laudio / Llodio					0	0	0	0	0
Arrasate-Bergara					0	0	76	0	0
Mungia					0	0	0	0	0
Tolosa					0	0	0	0	53
Zarautz-Azpeitia					0	0	0	0	0
EAE/CAV	0	0	0	0	37	14	136	304	261




**EUSKO JAURLARITZAREN KALIFIKAZIOAREN MENPE EZ DAUDEN ETXEBIZITZA TASATUAK
ETA ZUZKIDURA BIZITOKIAK, HAINBAT ITURRIEN BITARTEZ ZENBATETSIAK
VIVIENDAS TASADAS Y ADAS NO SUJETAS A CALIFICACIÓN G.VASCO Y EN BASE
A LA ESTADÍSTICA DE EDIFICACIÓN Y VIVIENDA**

Zuzkidurako bizitokiak Aloj. Dotacionales	2005	2006	2007	2008	2009	2010	2011	2012	2013(*)
Álava Central	0	0	123	0	0	0	0	91	0
Balmaseda-Zalla	0	0	0	0	0	0	0	0	0
Beasain-Zumarraga	0	0	0	0	0	0	0	0	0
Bilbao Metropolitano	0	0	24	32	0	0	0	0	0
Donostia-San Sebastián	0	125	214	50	0	0	53	0	0
Durango	0	0	0	0	0	0	0	0	0
Eibar	0	0	0	0	0	0	57	0	47
Gernika-Markina	0	0	0	0	0	0	0	0	0
Igorre	0	0	0	0	0	0	0	0	0
Laguardia	0	0	0	0	0	0	0	0	0
Laudio / Llodio	0	0	0	0	0	0	0	0	0
Arrasate-Bergara	0	0	0	0	0	0	0	0	0
Mungia	0	0	0	0	0	0	0	0	0
Tolosa	0	0	0	21	0	0	0	0	0
Zarautz-Azpeitia	0	0	0	0	0	0	0	0	0
EAE/CAV	0	125	361	103	0	0	110	91	47

Udal etxebizitza tasatuak alokairuan Viv. Tasadas municipales en alquiler	2005	2006	2007	2008	2009	2010	2011	2012	2013(*)
Álava Central	0	0	12	0	0	0	0	0	
Balmaseda-Zalla	0	0	0	0	0	0	0	0	
Beasain-Zumarraga	0	0	1	0	0	0	0	0	
Bilbao Metropolitano	0	0	31	0	0	0	0	0	
Donostia-San Sebastián	0	0	40	0	0	0	0	0	
Durango	0	0	0	0	0	0	0	0	
Eibar	0	0	0	0	0	0	0	0	
Gernika-Markina	0	0	0	0	0	0	0	0	
Igorre	0	0	0	0	0	0	0	0	
Laguardia	0	0	0	0	0	0	0	0	
Laudio / Llodio	0	0	0	0	0	0	0	0	
Arrasate-Bergara	0	0	0	0	0	0	0	0	
Mungia	0	0	0	0	0	0	0	0	
Tolosa	0	0	16	0	0	0	0	0	
Zarautz-Azpeitia	0	0	0	0	0	0	0	0	
EAE/CAV	0	0	100	0	0	0	0	0	0

Udal etxebizitza tasatuak jabetzan Viv. tasadas municipales en propiedad	2005	2006	2007	2008	2009	2010	2011	2012	2013(*)
Álava Central	0	0	169	9	0	7	0	0	0
Balmaseda-Zalla	0	0	36	0	40	0	0	0	0
Beasain-Zumarraga	0	0	154	24	0	24	0	0	0
Bilbao Metropolitano	0	0	202	72	0	251	126	0	12
Donostia-San Sebastián	0	0	0	0	0	0	42	0	0
Durango	0	0	0	46	0	0	0	0	0
Eibar	0	0	38	0	0	0	0	0	0
Gernika-Markina	0	0	10	9	17	15	0	0	6
Igorre	0	0	30	0	0	0	0	0	0
Laguardia	0	0	0	0	0	6	0	0	0
Laudio / Llodio	0	0	14	0	0	0	0	0	0
Arrasate-Bergara	0	0	198	0	12	18	0	0	0
Mungia	0	0	0	36	42	16	0	0	0
Tolosa	0	0	29	320	6	0	42	0	0
Zarautz-Azpeitia	0	0	77	0	12	13	30	4	0
EAE/CAV	0	0	957	516	129	350	240	4	18



Guztira BOE+EESS+ZB+UET Total VPO+VVSS+AD+VTM	2005	2006	2007	2008	2009	2010	2011	2012	2013
Álava Central	2.194	2.726	3.354	2.945	1.463	1.660	983	222	0
Balmaseda-Zalla	0	0	68	72	100	0	0	0	0
Beasain-Zumarraga	6	51	277	24	188	113	37	179	15
Bilbao Metropolitano	887	1.291	789	995	126	1.100	1.962	1.522	1.330
Donostia-San Sebastián	603	596	999	232	486	1.200	1.013	295	293
Durango	168	57	46	223	344	443	0	0	96
Eibar	220	76	50	238	82	189	99	62	60
Gernika-Markina	29	142	493	45	110	27	52	0	6
Igorre	0	36	38	45	0	0	0	0	16
Laguardia	0	0	0	0	0	20	0	0	0
Laudio / Llodio	28	184	267	0	40	40	96	58	0
Arrasate-Bergara	161	60	477	617	140	18	151	0	12
Mungia	172	70	70	62	42	80	40	77	0
Tolosa	118	20	45	539	63	0	42	0	170
Zarautz-Azpeitia	70	30	337	222	12	76	65	5	0
EAE/CAV	4.656	5.339	7.310	6.259	3.196	4.966	4.540	2.420	1.998

Iturria: BOEen behin behineko eta behin betiko kalifikazioak eta ESen hasierako akta eta behin behineko hartze agiria

Fuente: calificaciones provisionales y definitivas de VPO y actas de replanteo y de recepción provisional de VVSS

Azkenengo eguneratzea 2014/01/14 - Última actualización a 14/01/2014

(*) Hirugarren hiruhilabeteko datuak/Datos de tercer trimestre



Hiru hiriburutean hasitako etxebizitzak
Viviendas iniciadas en las tres capitales

Udalerrria/Municipio	Mota / Tipo	2005	2006	2007	2008	2009	2010	2011	2012	2013	
Bilbao	EESS Saila										
	VVSS Departamento	0	88	0	0	0	0	0	0	0	
	EESS sust pribatua										
	VVSS pr.privada	0	0	0	0	0	0	0	0	63	
	BOE kontzer.										
	VPO concert.	96	190	73	0	2	126	0	0	108	
	BOE Saila										
	VPO Departamento										
	BOE gainerakoak									83	
	VPO resto	179	70	280	255	100	259	275	549	44	
	Étxebizitza Tasatu Autonomikoak Viviendas Tasadas Autonómicas							0	0	289	193
	Hasitako zuzkidurako bizitokiak(*)										
	Alojamientos dotacionales iniciados(*)	0	0	0	32	0	0	0	0	0	
	Hasitako udal etxebizitza tasatuak alokairuan(*)										
Viv. tasadas municipales en alquiler iniciadas(*)	0	0	0	0	0	0	0	0	0		
Hasitako udal etxebizitza tasatuak jabetzan(*)											
Viviendas Tasadas municipales en propiedad iniciadas(*)	0	0	0	0	0	0	0	0	0		
Guztira / Total		275	348	353	287	102	385	275	838	491	
Donostia-San Sebastián	EESS Saila										
	VVSS Departamento	0	0	70	0	0	70	0	0	0	
	EESS sust pribatua										
	VVSS pr.privada	48	0	0	0	0	0	0	0	0	
	BOE kontzer.										
	VPO concert.	104	94	94	0	87	0	0	0	0	
	BOE Saila										
	VPO Departamento									0	
	BOE gainerakoak										
	VPO resto	24	271	499	88	164	237	241	24	0	
	Étxebizitza Tasatu Autonomikoak Viviendas Tasadas Autonómicas							0	0	0	0
	Hasitako zuzkidurako bizitokiak(*)										
	Alojamientos dotacionales iniciados(*)	0	125	214	50	0	0	0	0	0	
	Hasitako udal etxebizitza tasatuak alokairuan(*)										
Viv. tasadas municipales en alquiler iniciadas(*)	0	0	0	0	0	0	0	0	0		
Hasitako udal etxebizitza tasatuak jabetzan(*)											
Viviendas Tasadas municipales en propiedad iniciadas(*)	0	0	0	0	0	0	0	0	0		
Guztira / Total		176	490	877	138	251	307	241	24	0	
Vitoria-Gasteiz	EESS Saila										
	VVSS Departamento	0	0	0	0	0	86	0	0	0	
	EESS sust pribatua										
	VVSS pr.privada	609	0	427	434	0	176	189	0	0	
	BOE kontzer.										
	VPO concert.	701	0	672	594	90	256	0	0	0	
	BOE Saila										
	VPO Departamento									0	
	BOE gainerakoak										
	VPO resto	836	2.722	1.891	1.824	1.373	1.123	742	131	0	
	Étxebizitza Tasatu Autonomikoak Viviendas Tasadas Autonómicas							0	0	0	0
	Hasitako zuzkidurako bizitokiak(*)										
	Alojamientos dotacionales iniciados(*)	0	0	123	0	0	0	0	0	79	
	Hasitako udal etxebizitza tasatuak alokairuan(*)										
Viv. tasadas municipales en alquiler iniciadas(*)	0	0	12	0	0	0	0	0	0		
Hasitako udal etxebizitza tasatuak jabetzan(*)											
Viviendas Tasadas municipales en propiedad iniciadas(*)	0	0	0	0	0	0	0	0	0		
Guztira / Total		2.146	2.722	3.125	2.852	1.463	1.641	931	210	0	
GUZTIRA / TOTAL		2.597	3.560	4.355	3.277	1.816	2.333	1.447	1.072	491	

Iturria: BOEen behin behineko eta behin betiko kalifikazioak eta ESen hasierako akta eta behin behineko hartze agiria

Fuente: calificaciones provisionales y definitivas de VPO y actas de replanteo y de recepción provisional de viviendas sociales.

Azkenengo eguneratzea 2014/01/14 - Última actualización a 14/01/2014

(*) Hirugarren hiruhilabeteko datuak/Datos de tercer trimestre